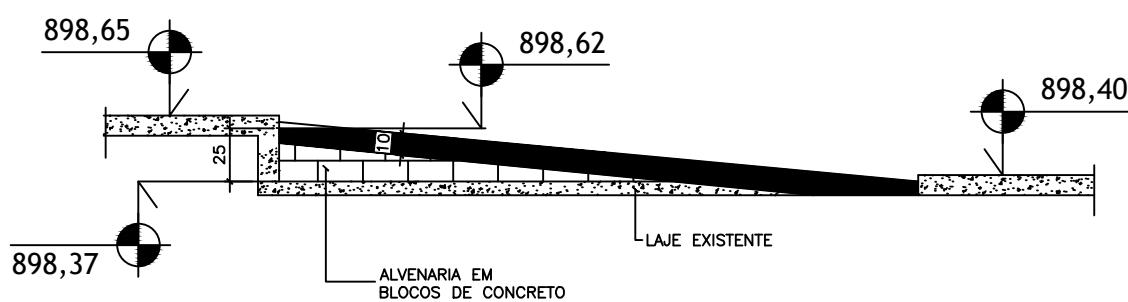



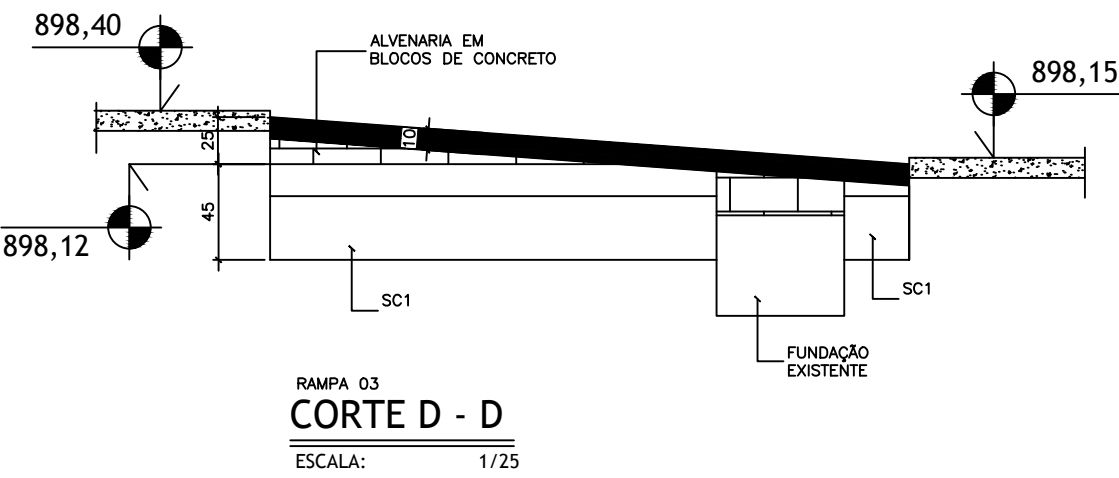
ESCALA 03
CORTE B - B
ESCALA: 1/25



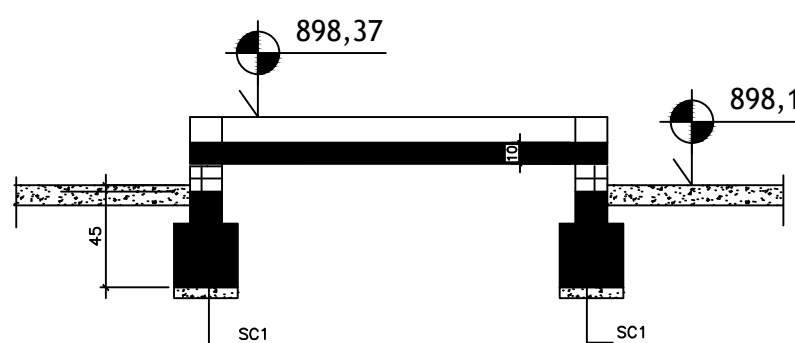
RAMPA 02
CORTE C - C
ESCALA: 1/25



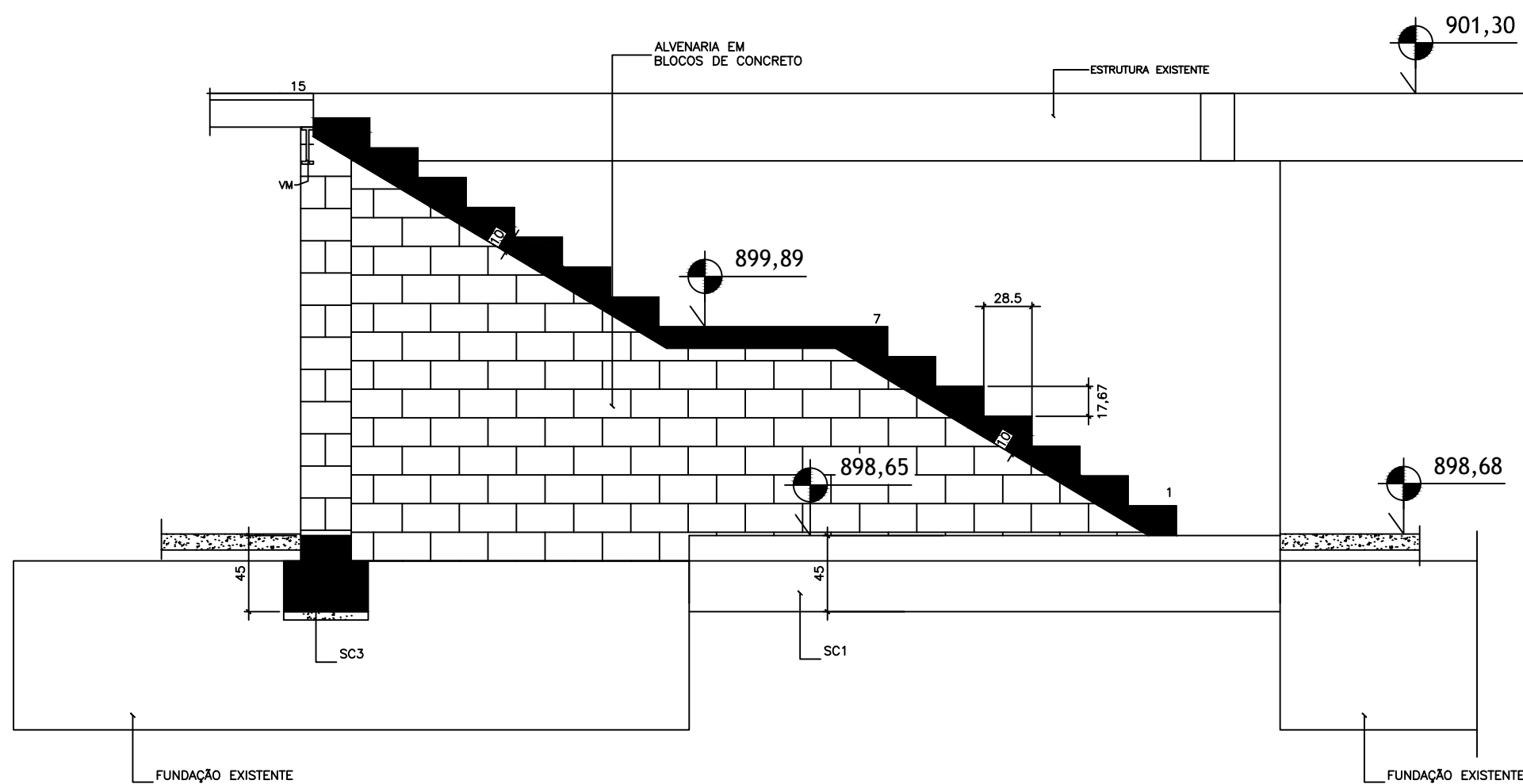
RAMPA 02
CORTE C' - C'
ESCALA: 1/25



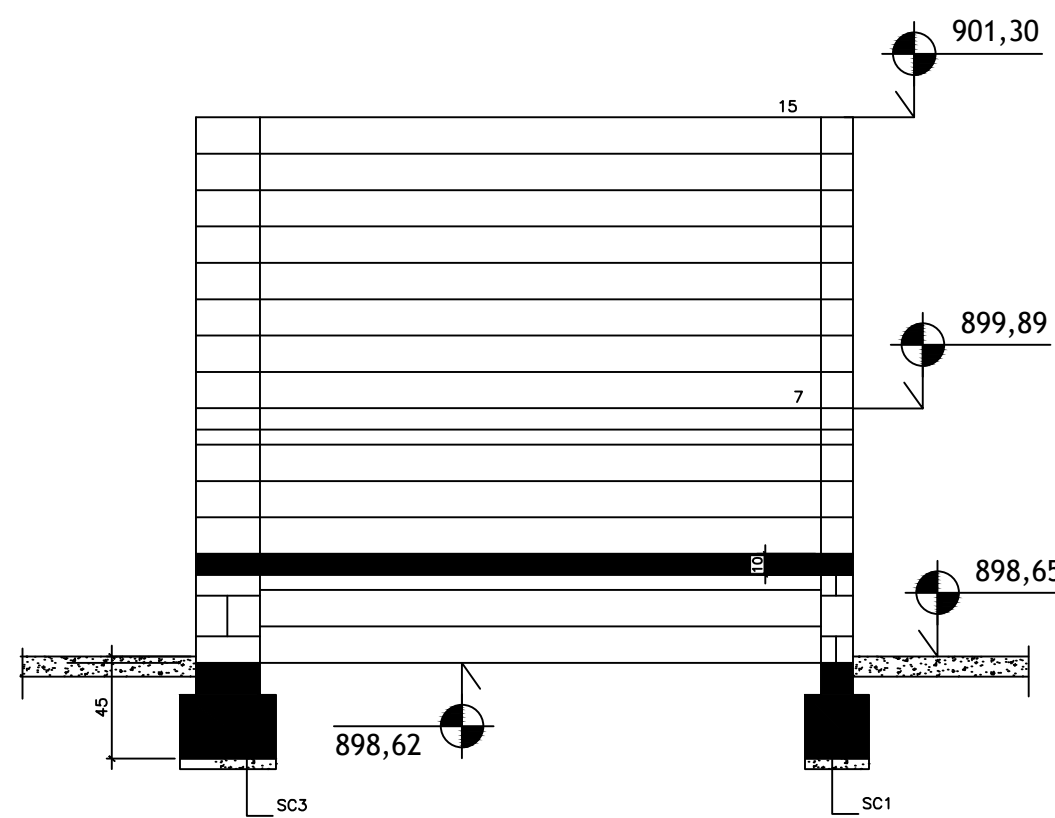
RAMPA 03
CORTE D - D
ESCALA: 1/25



RAMPA 03
CORTE D' - D'
ESCALA: 1/25



ESCALA 04
CORTE E - E
ESCALA: 1/25



ESCALA 04
CORTE E' - E'
ESCALA: 1/25

- NOTAS:
- 1 - MEDIDAS EM cm., ELEVACOES EM m. (MEDIDAS A SEREM CONFIRMADAS NO LOCAL)
 - 2 - CONCRETO: - fck>=30MPa.
 - 3 - A FUNDAÇÃO PROJETADA DEVERÁ SER INTERROMPIDA E ADAPTADA QUANDO HOUVER INTERFERENCIA COM A FUNDAÇÃO EXISTENTE.
 - 4 - ALVENARIA (AUTO PORTANTE) EM BLOCOS DE CONCRETO: BLOCOS DE CONCRETO 28x14x19 COM RESISTENCIA DE 4,5 MPa. ARGAMASSA DE ASSENTAMENTO - TRAÇO: 1:0,6:8 (cimento:areia)

- REFERÊNCIAS:
- PROJETO ARQUITETÔNICO - MPMG_ARQ_EXE_01 a 16_R00_20230223
 - PROJETO ESTRUTURAL - PROJEL - PROJETO ESTRUTURAL E ENGENHARIA Lda (SET./92)
 - TORRE 01 - DES 01 a 47 (BLOCO C)
 - TORRE 02 a 03 - DES 01 a 91 (BLOCOS A e B)
 - PROJETO ESTRUTURAS METÁLICAS - MPMG_MET_EXE_01 a 10_R00_20230223

REVISÃO	DATA	DESCRIÇÃO
1	29/05/2023	REVISÃO GERAL
2		
3		
4		

LAZULI ARQUITETURA

@5'N'i'@= ARQUITETURA

www.lazuliarquitectura.com.br / facebook: lazuliarquitectura
instagram: lazuliarquitectura1996
13 3271-3366 - 13 91919-3366
lazuli@lazuliarquitectura.com.br

PROPRIETÁRIO/TÍTULO

MINISTÉRIO PÚBLICO DE MINAS GERAIS
CENTRO DE CONVENÇÕES

DISCIPLINA

PROJETO ESTRUTURAL

CONTEÚDO

TORRE 01, 02 - CORTES A - A a E - E

FORMA

R.T.

COORDENADOR

MARILUCE ENQUE DE SOUZA - CAU A21.476-0

ALESSANDRA BRAGA MADUREIRA - CAU A20.263-0

COLABORADORES

MARICE SETTE MARTINO - CREA/MG: 36.346/D

VERSÃO

01

DIREITOS AUTORAIS RESERVADOS

09/21